

YENİ ZELANDA ÜLKE PROFİLİ



T.C.
Ticaret Bakanlığı
Uluslararası Anlaşmalar ve Avrupa Birliği
Genel Müdürlüğü

İÇİNDEKİLER

1. GENEL BİLGİLER	3
2. GENEL EKONOMİK DURUM.....	6
3. DIŞ TİCARET.....	8
4. DOĞRUDAN YABANCI YATIRIMLAR.....	12
5. TÜRKİYE ile TİCARET.....	14
EKLER:	16

1. GENEL BİLGİLER

Başlıca Sosyal Göstergeler

Resmi Adı	Yeni Zelanda Milletler Topluluğu
Nüfus	5.320.000 (Ekim 2025,IMF)
Dil	İngilizce, Mauri
Yüzölçümü	268.838 km ²
Başkent	Wellington
Başlıca Şehirleri	Wellington, Auckland
Yönetim Şekli	Parlamenter demokrasiye dayalı anayasal monarşi
Devlet Başkanı	İngiltere Kralı III. Charles'ı temsilen Genel Vali Dame Alcyon Cynthia Kiro
Para Birimi	Yeni Zelanda Doları (NZ\$)

Üyesi Olduğu Başlıca Uluslararası Kuruluşlar: ANZUS (Nükleer yakıtla çalışan gemilere tutumundan dolayı Yeni Zelanda tarafından askıya alınmıştır), APEC, AsDB, Australia Group, ESCAP, FAO, IBRD, ILO, IMF, OECD, Sparteca, UN, UNCTAD, UNESCO, UNIDO, UNMOP, UNOMSIL, UNPREDEP, UNTSO, UPU, WFTU, WHO, WIPO, WMO, WTO.

Coğrafi Konum

Yeni Zelanda, Güney Pasifik Okyanusunda Avustralya'nın güneybatısında yeralan ve iki ana ada ile birçok küçük adadan oluşan bir ada ülkesidir. Kuzey ve Güney Adaları ile bazı küçük adalardan oluşan ve dört tarafı sularla çevrili olan Yeni Zelanda en yakın komşusu konumundaki Avustralya'ya yaklaşık 2.200 km mesafededir. Nispeten büyük olan Güney Adası Dünyanın en büyük 12. adası olup, Ada boylamasına Güney Alp Dağları ile kesilmektedir. Dünyanın 14. en büyük adası olan Kuzey Adası ise dağlık olmamakla birlikte, volkanik aktivitelerin bulunduğu bir adadır.

Yeni Zelanda'nın başkenti Wellington, Dünya'nın en güneyde yer alan başkentidir. Ülkenin en yüksek noktası Aoraki-Mount Cook (3,754 m) dağıdır.

Güney Pasifik Okyanusunda ılıman iklimin hakim olduğu Yeni Zelanda'da, depremler ve volkanik aktiviteler normal olarak görülmektedir. Dört mevsimin arasında sıcaklık farklarının göreceli olarak düşük olduğu Yeni Zelanda'da eylül, ekim, kasım ayları ilkbahar, aralık, ocak, şubat ayları yaz, mart, nisan, mayıs ayları sonbahar, haziran, temmuz, ağustos ayları ise kış mevsimi yaşanmaktadır.

Yazın hava sıcaklığı 20 ila 25 derece, Kışın ise 5 ila 15 derece arasında seyretmektedir. Kuzey Adanın en kuzey kesimlerinin Yaz aylarında sub-tropik iklim özellikleri gösterdiği, Güney Adanın dağlık yüksek kesimlerinde kış aylarında sıcaklığın -10 dereceye kadar düştüğü görülmektedir. Yerleşimin yoğunlaştığı kıyı kesimleri yıl boyu dengeli olarak yağmur ve güneş almaktadır. Başkent Wellington coğrafi konumu itibariyle yıl boyunca sert rüzgara maruz kalmaktadır.

Siyasi ve İdari Yapı

İngiliz Uluslar Topluluğu'na mensup olan Yeni Zelanda'nın yönetim biçimi, Westminster (İngiliz) türü parlamenter demokrasiye sahip anayasal monarşidir. Anayasal demokrasi ifadesi de kullanılmaktadır.

Anayasal düzeni belirleyen tek bir belge bulunmamaktadır. Anayasal düzen, birtakım kanunlar, mahkeme içtihatları ve tarihsel süreç içerisinde ortaya çıkan uygulama kuralları üzerine oturtulmuştur. Yeni Zelanda Anayasası, 1986 yılında tanzim edilmiş olup, 1 Ocak 1987'de yürürlüğe girmiştir.

Öte yandan, yerli halk olan Maorilerle yapılan Waitangi Anlaşması, kurucu belge olarak daha çok öne çıkmaktadır.

Güçler ayrılığı, temel Anayasal ilkeler arasındadır. Devlet Başkanı, İngiltere Kralı III. Charles olup, Yeni Zelanda Başbakanının teklifi üzerine genellikle beş yıllık sürelerle atadığı Genel Vali tarafından temsil edilmektedir. Kral ve Genel Vali tarafsız ve simgesel konumdadırlar. Parlamentoda çoğunluğu teşkil eden partinin ya da koalisyonun lideri, yerleşik uygulama uyarınca, Genel Vali tarafından Başbakan olarak atanır.

Ülkede; 11 tane Bölgesel Konsey, 5 adet Birimsel Otorite (bölgesel konsey ve mahalli otorite görevlerinin birlikte olduğu) ve 1 tane Özerk Bölge bulunmaktadır. Bölgeleri; Auckland, Bay of Plenty, Canterbury, Gisborne, Hawke's Bay, Manawatu-Wanganui, Marlborough, Nelson, Northland, Otago, Southland, Taranaki, Tasman, Waikato, Wellington, West Coast olarak karşımıza çıkmaktadır. Özerk Bölgesi ise Chatham Adaları'dır.

18 yaş ve üstü tüm vatandaşlar seçimlerde oy kullanabilmektedir.

Yasal düzenlemelerde, İngiliz "Common Law" sistemi takip etmekte olup, Maoriler için özel düzenlemeler ve yerel mahkemeler mevcuttur. Yeni Zelanda yasama organının adı "Yeni Zelanda Temsilciler Meclisi"dir. Halkoylaması ile üç yıllık süreyle seçilen 120 üyeden oluşan, tek meclisli bir parlamento şeklinde faaliyet göstermektedir. Yerli halk olan Maorilere de kontenjan tanındığından, seçim sistemi nedeniyle toplam milletvekili sayısı bu kontenjana seçilen milletvekili sayısına göre artış gösterebilmektedir.

İngiliz sistemi temelinde, Bölge Mahkemeleri, Yüksek Mahkeme ve Temyiz Mahkemesi olmak üzere üç aşamalı yargı sistemine sahiptir. Hakimler Genel Vali tarafından atanmaktadır.

Nüfus ve İstihdam

Kendisini daha çok "Asya-Pasifik" ülkesi olarak tanımlayan Yeni Zelanda, demokrasiye, çoğulculuğa ve insan haklarına dayalı şeffaf devlet yapısı, eğitilmiş nüfusu, liberal ekonomik yapısı ve halkına sağladığı refah düzeyiyle gelişmiş bir ülkedir. Özellikle Güneydoğu Pasifik'te önemli ve etkili bir devlet olup, bu bölgeyle değişik bağları (siyasi, ekonomik, ticari, kültürel, etnik, tarihsel ve dinsel bağları) bulunmaktadır.

Her ne kadar Yeni Zelanda halkının büyük bölümü kendini “Avrupalı” olarak nitelendirmekte ise de, ulusal kimlik “çok boyutlu ve çok kültürlü” olarak tanımlanmakta, bu kimliğin Avrupalı/Maori (yerli halk)/ Polinezyalı /Asyalı / Afrikalı /Amerikalı toplulukları kapsadığı belirtilmektedir. Ayrıca, Yeni Zelanda parlamentosunun toplumsal dokudaki “çeşitliliği” yansıttığı savunulmaktadır.

2025 yılında 5 milyonu aşmış olan Yeni Zelanda nüfusu giderek yaşlanmaktadır. Kuzey Adası, Güney Adası'ndan daha küçük olmasına rağmen bu adada daha çok kişi yaşar. Ülke nüfusunun çoğunluğunu Avrupa kökenliler oluşturur Yeni Zelanda'nın yerli halkı Maoriler ise nüfusun %14,9'unu oluşturmaktadır.

Ülkedeki işsiz sayısının toplam işgücüne oranının 2025 yılında %5,32 olacağı tahmin edilmektedir (IMF-Ekim 2025). Çalışan işgücünün %7'si tarım, %19'u sanayi ve %74'ü hizmetler sektöründe bulunmaktadır.

Nüfusun neredeyse %90'ı şehirlerde yaşadığı Yeni Zelanda, küçük bir ekonomiye sahip olup, ekonomi büyük oranda tarım, balıkçılık ve orman ürünlerine bağımlı durumdadır.

Yeni Zelanda halkı kendilerini Yeni Zelanda'da yaşayan uçamayan bir ulusal kuş olan Kivi olarak adlandırmaktadır.

Doğal Kaynaklar

Yeni Zelanda sülfür, demir cevheri, titanyum, altın, gümüş gibi bol mineral rezervlerine sahiptir. Ayrıca, kömür, linyit gibi enerji rezervleri de bulunmaktadır.

Ülke petrol ve petrol gazları açısından da zengindir. Ülkenin en önemli ihracat geliri petrolden sağlanmakta, gaz ise yerel ekonomiye en fazla gelir sağlayan ürün olarak karşımıza çıkmaktadır.

Yeni Zelanda'da demir kumu, denizdibi altını, fosfat ve diğer mineraller ülke ekomisine kaynak sağlayan diğer önemli doğal zenginlikleri oluşturmaktadır. Ayrıca Ülke jeotermal kaynaklar bakımından da zengindir.

2. GENEL EKONOMİK DURUM

Temel Ekonomik Göstergeler

	2023	2024	2025	2026*	2027*	2028*	2029*	2030*
GSYİH (Cari Fiyatlar - milyar \$)	253,79	258,37	262,91	280,55	291,55	302,51	314,97	327,46
GSYİH Büyüme (Sabit Fiyatlar-%)	1,8	-0,6	0,8	2,2	2,4	2,3	2,2	2,2
Kişi Başına Düşen Milli Gelir (Cari Fiyatlar - \$)	48 814	48 839	49 383	52 181	53 695	55 168	56 876	58 552
Tüketici Fiyat Enflasyonu (ort, %)	5,7	2,9	2,7	2,1	2,0	2,0	2,0	2,0
Cari İşlemler Dengesinin GSYİH'ya Oranı (%)	-6,9	-6,1	-4,7	-4,4	-4,2	-4,0	-3,6	-3,4
İşsizliğin Toplam İşgücüne Oranı (%)	3,8	4,8	5,2	5,1	4,5	4,5	4,4	4,4
Nüfus (milyon)	5,2	5,29	5,32	5,38	5,43	5,48	5,54	5,59
Devletin Genel Toplam Borçlanmasının GSYİH'ya Oranı (%)	46,9	50,2	53,2	56,1	57,6	57,0	55,2	53,0

Kaynak: IMF (Ekim 2025) *Tahmini veriler

Yeni Zelanda, OECD Ülkeleri arasında en küçük ekonomiye sahip ülkelerden biridir. Tarım ve imalat ihracatı halen önemini korumaktadır. GSYİH'nın küçük bir bölümünü oluşturmalarına rağmen, süt ürünleri, et ürünleri ve orman ürünleri ihracat gelirleri içerisinde önemli bir paya sahiptir.

1984 yılından bu yana tarım dahil tüm sektörler için Hükümet teşvikleri kaldırılmış, ithalat rejimi serbestleştirilmiş, gümrük tarifeleri tek taraflı olarak indirilmiş, kur rejimi pazar dengelerine bırakılmış, faiz oranları, ücretler ve fiyatlar üzerindeki devlet kontrolü kaldırılmıştır.

Ülkenin önemli hidroelektrik ve doğal gaz kaynakları bulunmaktadır. Önde gelen üretim sektörleri; gıda işleme sanayi, ağaç ve kâğıt ürünleri ve maden işletmeciliğidir. Ayrıca, sigorta ve işletmecilik hizmetleri sektörleri de Yeni Zelanda ekonomisine önemli katkıda bulunmaktadır.

Yeni Zelanda sülfür, demir cevheri, titanyum, altın, gümüş gibi bol mineral rezervlerine sahiptir. Ayrıca, kömür, linyit gibi enerji rezervleri de bulunmaktadır. Orta vadede daha fazla arazinin madencilik için ayrılması planlanmaktadır. Yeni Zelanda petrol rezervlerine sahip olmayıp, küçük miktarda doğal gaz üretmektedir. Ülke içinde üretilen elektriğin %65'i hidroelektrik santrallerden tedarik edilmektedir.

Gıda işleme sanayi, hem üretim hem de toplam istihdamdaki payı itibarıyla büyük bir sanayi olup, işlenmiş et ve süt ürünleri ihracatı önemli bir gelir kaynağıdır. Yeni Zelanda, şarabın özellikle Chardonnay ve Sauvignon gibi beyaz şarabın en önemli üreticilerindedir. Meyva

ihracatı önemli bir ihraç kalemidir. Yeni Zelanda dünya kivi üretiminin 1/4'ünü tedarik etmektedir.

Ada ülkesi olan Yeni Zelanda, kuraklık, sel ve deprem felaketlerine açık bir ülke durumundadır. Yeni Zelanda'da son yıllarda değişik zamanlarda meydana gelen büyük/küçük depremlerin ardından ülkenin yeniden inşa edilmesi faaliyetlerinin artması ile ülke konut sektörünün ülke ekonomisindeki önemi artmıştır.

3. DIŐ TİCARET

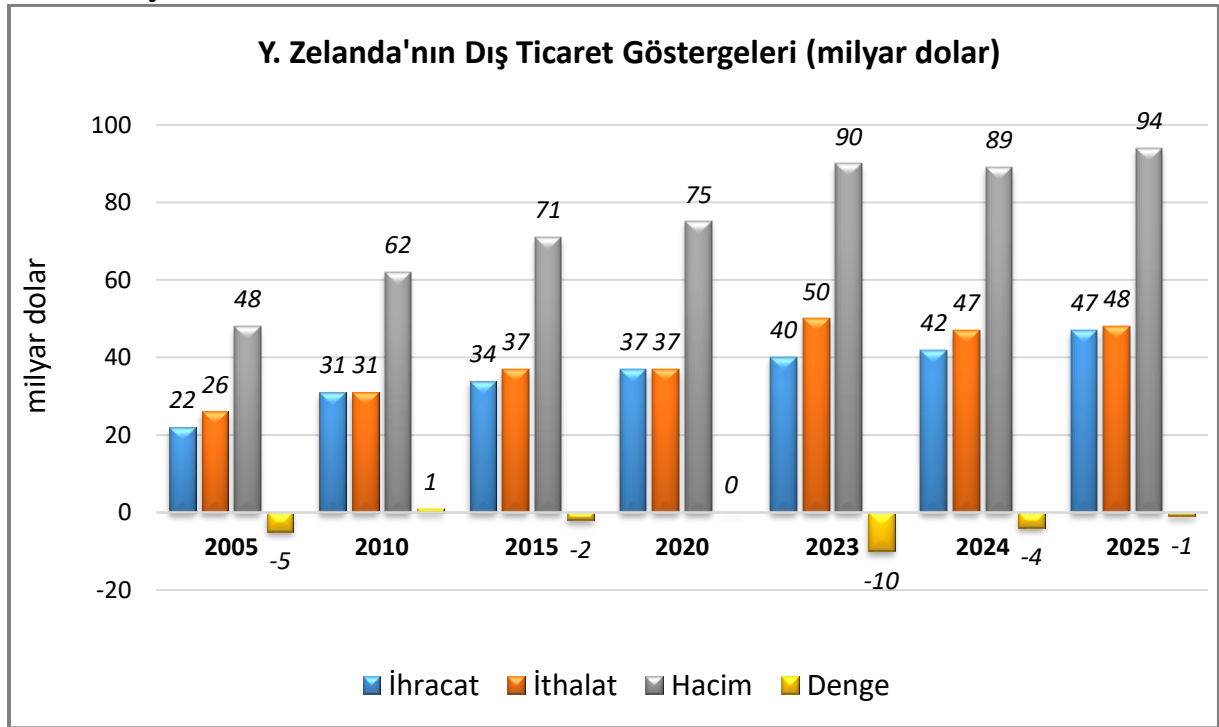
Genel Durum

Yeni Zelanda, baŐta in, Avustralya ve ABD, diđer yanda Dođu ve GÜneydođu Asya Ülkeleri ile yakın ticari bađları olan bir Ülkedir.

Yeni Zelanda'nın ihracatının en fazla olduđu Ülkeler in, Avustralya, ABD, Japonya, G. Kore, İngiltere ve Singapur'dur. İhracatındaki en önemli Ürünler; sÜt Ürünleri, et Ürünleri, orman Ürünleri, makinalar, nükleer reaktÖrler, kazanlar, meyvalar, alkollÜ iecekler (Őaraplar) ve balık Ürünleri oluŐturmaktadır.

Yeni Zelanda'nın ithalatındaki önemli Ülkeler ise; in, Avustralya, ABD, Japonya, Almanya, Tayland, BAE, G. Kore ve Singapur'dur. Ülkenin belli baŐlı ithalat kalemleri; ham petrol, binek otomobiller, petrol yađları, telefon cihazları, otomatik veri iŐleme makinaları, ilalar, eŐya taŐımaya mahsus motorlu taŐıtlar, turbojetler ve elektro-medikal cihazlardır.

Ülkenin DıŐ Ticareti

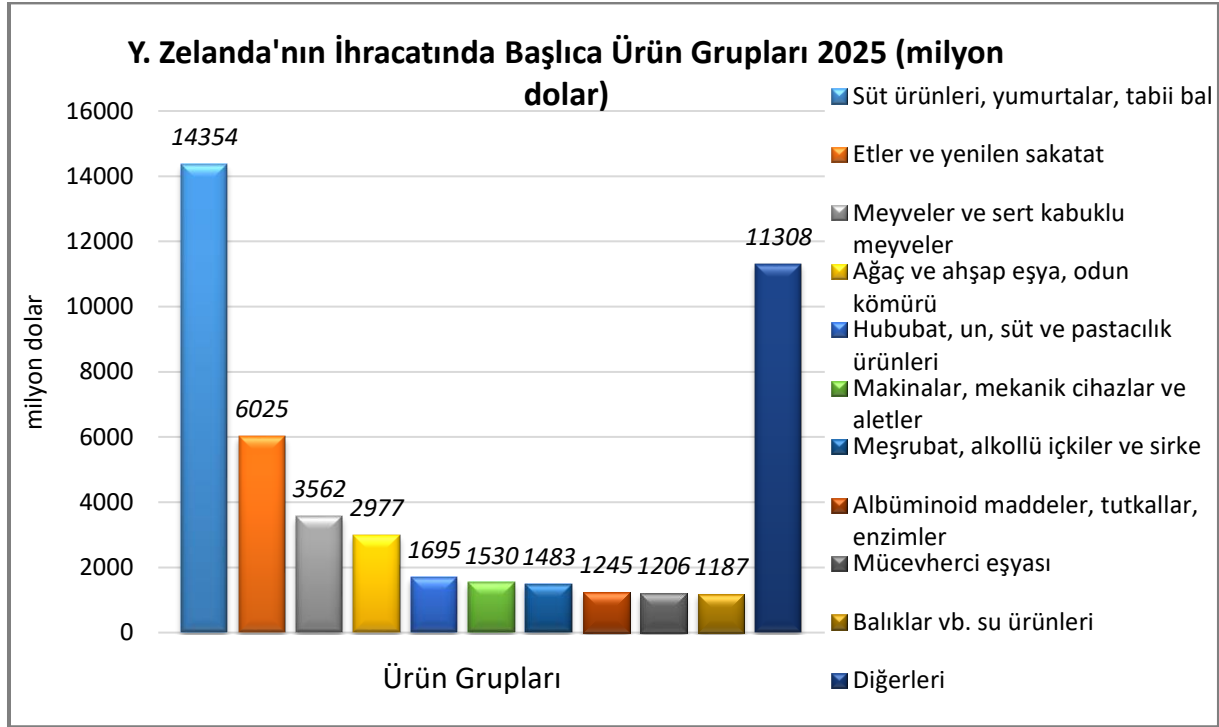


Kaynak: Trademap-www.trademap.org

Yeni Zelanda Gümrük Vergilerine Ekonomik Kalkınma Bakanlığı'nın ilgili bölümü olan Yeni Zelanda Gümrük Servisi'nin web adresinden (<http://www.customs.govt.nz/>) ulaŐılabilmektedir.

Ayrıca, Yeni Zelanda'nın gıda güvenliğinden sorumlu kurumu olan New Zealand Food Safety'nin 2023 yılı gıda Ürünleri toplatma kararlarına ilişkin raporu için (<https://www.mpi.govt.nz/news/media-releases/new-reports-highlight-food-recall-system-at-work/>) adresine başvurulabilir.

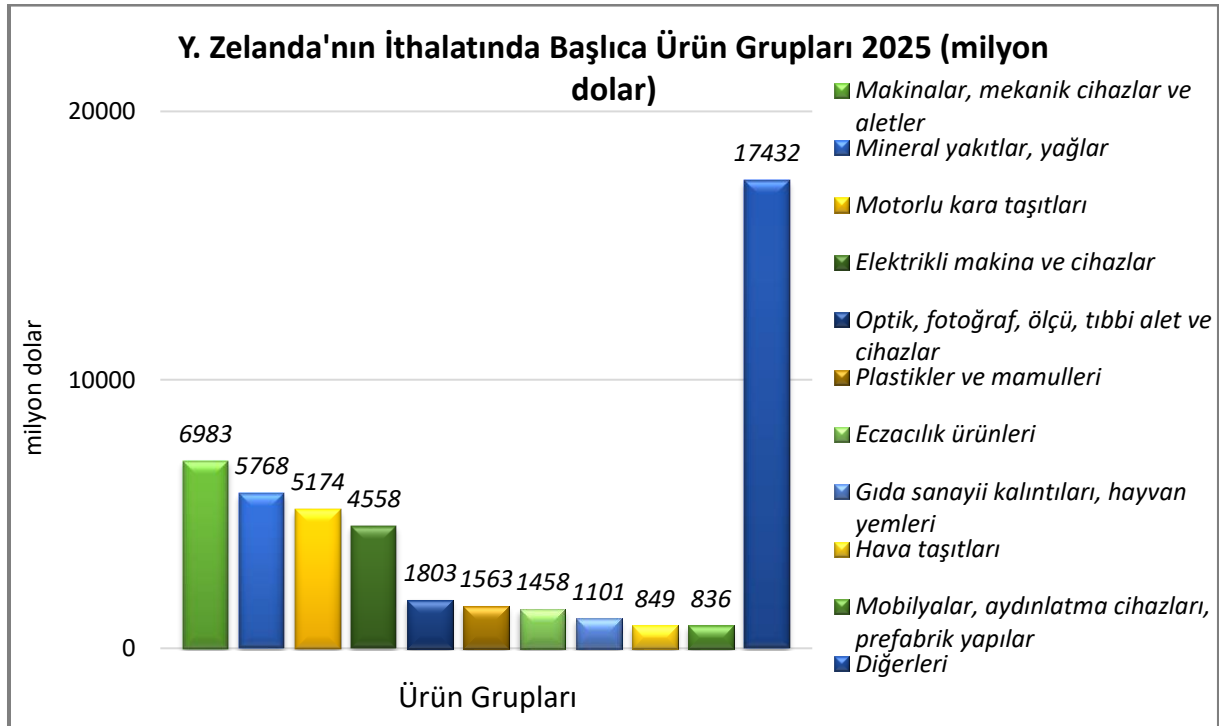
Başlıca Ürünler İtibarı ile Dış Ticaret İhracat



Kaynak: Trademap

[Detaylı tablo için tıklayınız](#)

İthalat

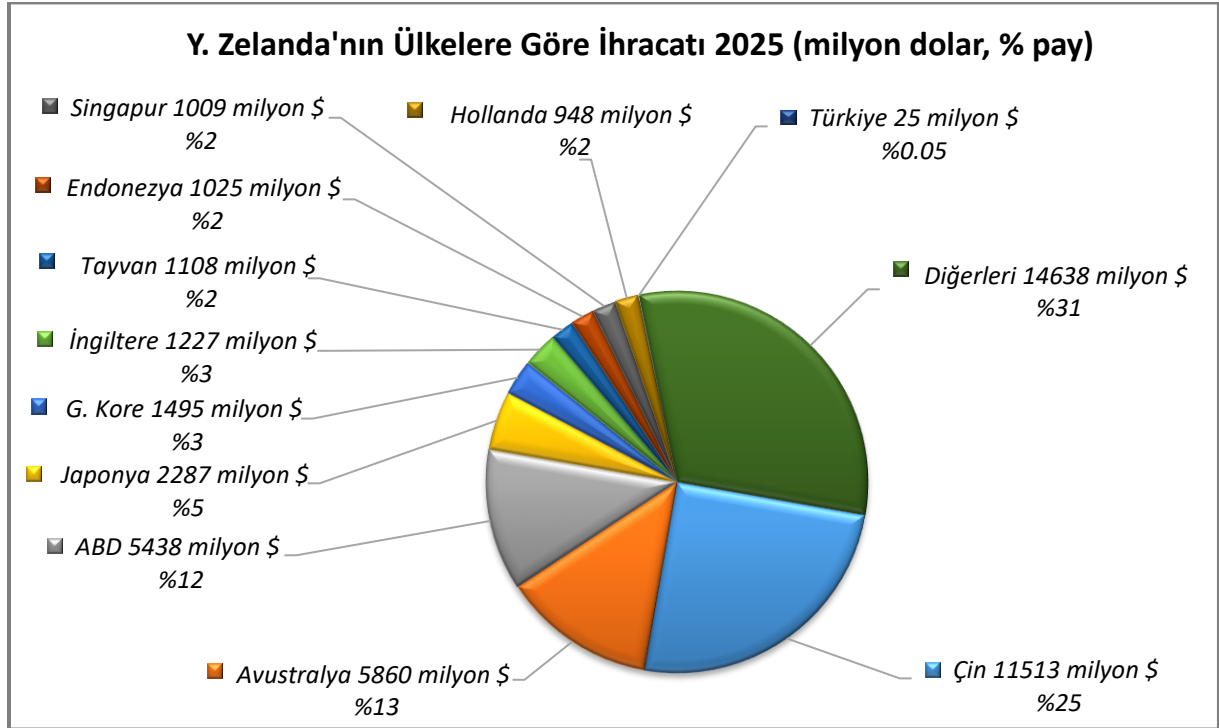


Kaynak: Trademap

[Detaylı tablo için tıklayınız](#)

Başlıca Ülkeler İtibarı ile Dış Ticaret

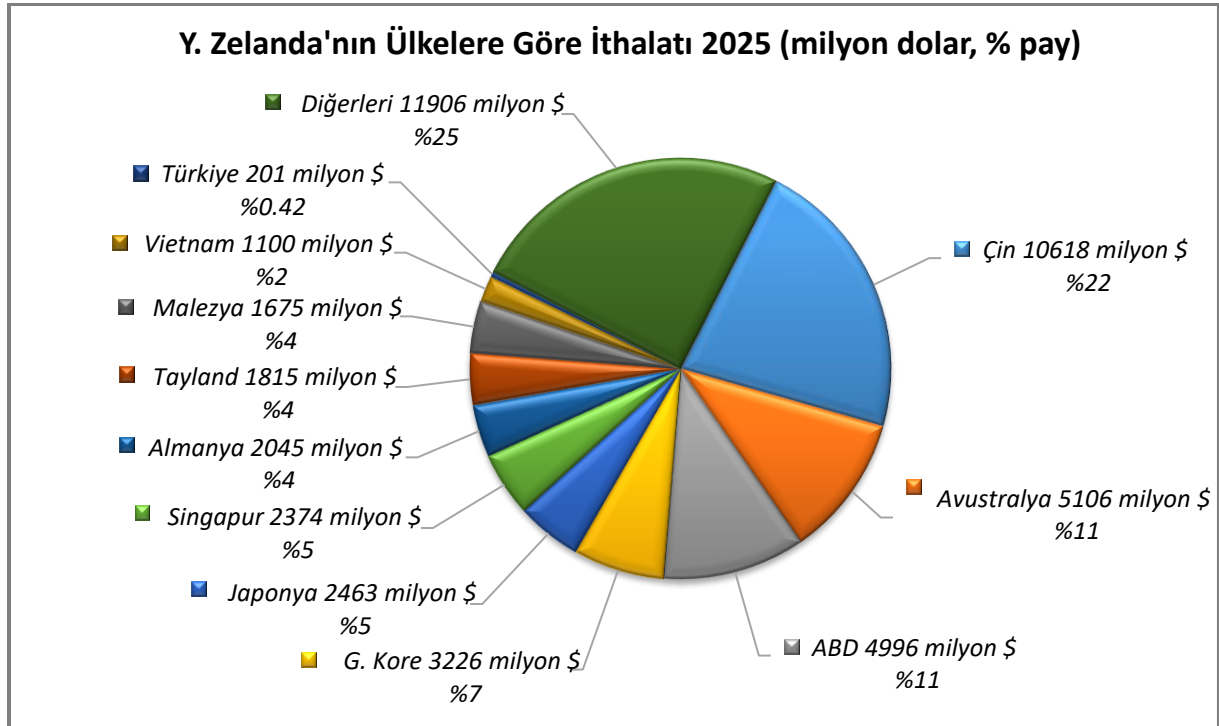
İhracat



Kaynak: Trademap

[Detaylı tablo için tıklayınız](#)

İthalat



Kaynak: Trademap

[Detaylı tablo için tıklayınız](#)

Avrupa Birliđi-AB ile Yeni Zelanda arasında müzakereleri 30 Haziran 2022 tarihinde tamamlanan “kapsamlı ticaret anlaşması”, 9 Temmuz 2023 tarihinde Brüksel'de imzalanmış, anlaşmanın her iki tarafın da gerekli nihai yasal adımları tamamlamasının ardından 1 Mayıs 2024 tarihinde yürürlüğe girmiştir.

AB, Yeni Zelanda'yı Hint-Pasifik bölgesinde kilit bir ortak olarak değerlendirilmektedir (<https://my.nzte.govt.nz/article/eu-nz-fta-negotiations-concluded>). Bu çerçevede, Yeni Zelanda-AB STA'sının, küçük ve büyük ölçekli Yeni Zelanda işletmelerine büyüme, yatırım yapma, bağlantı kurma ve çeşitlendirme fırsatları yaratması beklenirken Yeni Zelanda Hükümetinin önümüzdeki 10 yıl içinde ihracatını iki katına çıkarma hedefine ulaşmasına katkıda bulunması da amaçlanmaktadır. Yapılan ekonomi modellemeler 2035 yılına kadar STA'nın AB'ye ihracatı yılda 1,8 milyar dolara kadar arttırabileceğini ve Yeni Zelanda'nın GSYİH'sına yılda 1,4 milyar dolar ek katkı sağlayabileceğini göstermektedir. Brüksel'e göre ise, AB'nin Pasifik takımadalarına ihracatının yılda 4,8 milyar dolara kadar artabilme ve Yeni Zelanda'daki AB yatırımlarının %80'e kadar çıkabilme ihtimali söz konusudur.

Yeni Zelanda açısından anlaşma, sığır eti, kuzu eti, tereyağı ve peynir endüstrileri gibi alanlarda kendilerine fayda sağlayarak kivi gibi diğer ihracat ve meyve ürünlerindeki tarifelerin kaldırılması söz konusu olacaktır. Diğer yandan Avrupa Birliđi'nin giyim, kimyasallar, ilaçlar ve arabaların yanı sıra şarap ve şekerleme gibi ihracat ürünlerinde gümrük vergilerini kaldırması neticesi doğmuştur. Bu bağlamda tarifelerin kaldırılmasının işletmelere yılda 140 milyon avro (yaklaşık 150 milyon dolar) vergi tasarrufu sağlayacağı öngörülmektedir.

4. DOĞRUDAN YABANCI YATIRIMLAR

Doğrudan Yabancı Yatırımların Görünümü

Yeni Zelanda'da yarım günde yeni bir iş kurulabilmektedir.

Yeni Zelanda Ticaret ve Girişim Ajansı-NTZE (<https://www.nzte.govt.nz>) Ülkede çekici yatırım alanları olarak; gıda ve içecek, katma değeri yüksek imalat, altyapı, bilişim ve telekomünikasyon, petrol ve gaz, birincil üretim ve paylaşım hizmet sağlayıcılığı sektörlerini göstermektedir.

Yeni Zelanda, 2024 yılında 1,7 milyar dolar ile doğrudan yabancı yatırım çeken ülkeler arasında 77. sıradadır (ABD 297 milyar dolar ile 1., Türkiye 11,7 milyar dolar ile 38., UNCTAD-2026). 2022-2024 döneminde toplam doğrudan yabancı yatırım miktarı 16 milyar dolar olan Ülke, 2024 yılında 90 milyar dolarlık toplam yabancı sermaye stoğu ile dünyada 52. sırada yer almaktadır (ABD 15 trilyon dolar ile 1., Türkiye 180 milyar dolar ile 40., UNCTAD-2025).

2023 yılı İnsani Gelişmişlik Endeksi'ne göre dünyada 193 ülke arasında Yeni Zelanda 17. sıradadır (İzlanda 1., Türkiye 51., UN-2025). 2025 yılı Ekonomik Serbestlik Endeksi'ne göre ise Yeni Zelanda, dünyada 184 ülke arasında 11. sıradadır (Singapur 1., Türkiye 111., The Heritage Foundation-2025).

Yabancı Yatırım Mevzuatı

Doğrudan Yabancı Yatırım İstatistikleri

	2024	2025*	2026*	2027*	2028*	2029*	2030*
Ülke dışından gelen doğrudan yatırım (milyon \$)	1 759	2 358	5 112	7 180	7 718	7 763	7 730
Ülke dışından gelen doğrudan yatırımın GSYİH ya oranı (%)	0,68	0,90	1,79	2,34	2,38	2,30	2,20
Ülke dışından gelen doğrudan yatırım stoku (milyon \$)	95 750	100 930	106 088	113 262	120 949	125 000	128 100
Ülke dışına giden doğrudan yatırım (milyon \$)	-881	- 2 595	- 2 437	- 2 443	- 2 465	- 2 453	- 2 810
Ülke dışına yapılan doğrudan yatırım stoku (milyon \$)	-	-	-	-	-	-	-

Kaynak: The Economist Intelligence Unit-EIU *Tahmini veriler

Yeni Zelanda'da her konudaki yasal düzenlemeye (<http://www.legislation.govt.nz/>) web sitesinden ulaşmak mümkündür. Ülkedeki vergileri düzenleyen kurum "Inland Revenue" olup, vergilerle ilgili detaylı bilgilere (<http://www.ird.govt.nz/aboutir/>) linkinden, Yeni Zelanda ürün standartlarına ise Yeni Zelanda Standartları kuruluşunun web adresinden (<http://www.standards.co.nz/default.htm>) ulaşılabilir.

Fikri, sınai mülkiyet haklarına ilişkin ülkedeki ilgili kuruluş Yeni Zelanda Fikri Mülkiyet Ofisi'dir (Intellectual Property Office of New Zealand, <http://www.iponz.govt.nz/cms>). Yeni Zelanda'nın kamu kuruluşlarının açtığı bütün ihalelere; Yeni Zelanda Kamu Elektronik İhale Birimi'nin (New Zealand Government Electronic Tenders Service) internet sitesinden (<https://www.gets.govt.nz/ExternalIndex.htm>) erişilebilir.

5. TÜRKİYE ile TİCARET

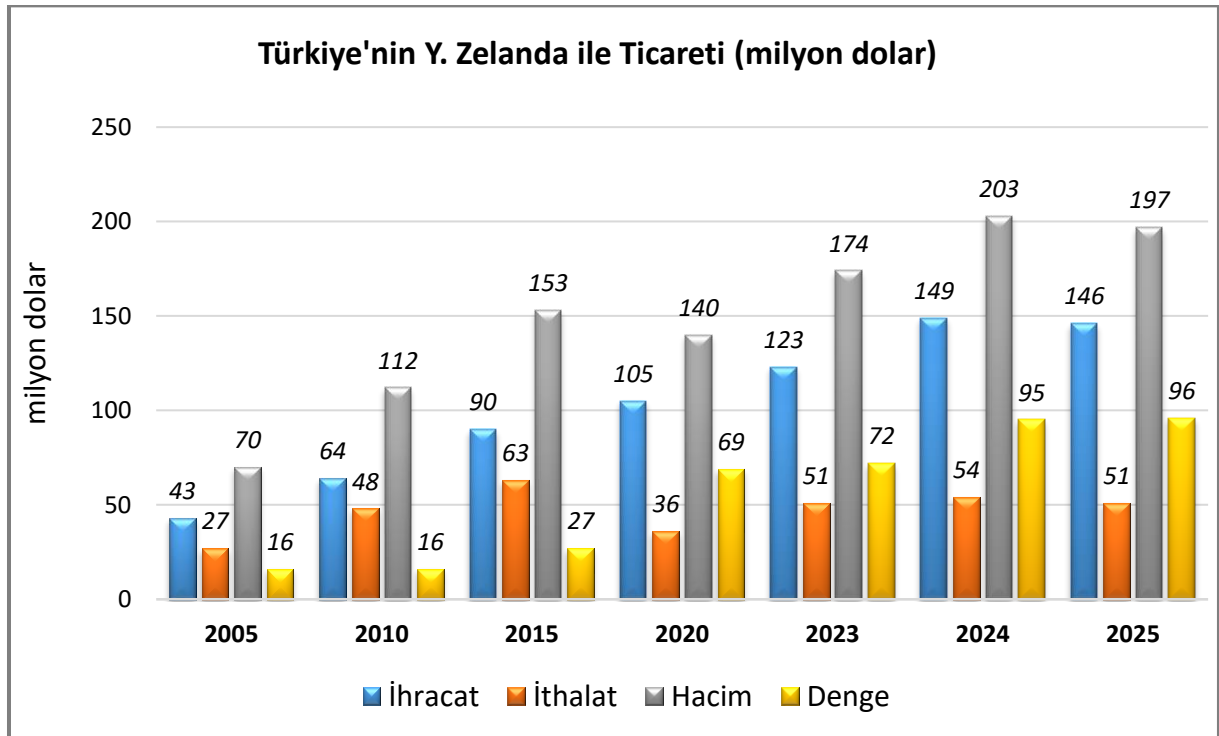
Genel Durum

Çanakkale Kara Savaşlarının Yeni Zelanda'nın ulus olma süreci bakımından taşıdığı büyük önem ve Yeni Zelandalıların Gelibolu yarımadasını "kutsal bir mekan" olarak kabul ediyor olmaları nedeniyle her yıl ülkemize ortalama 20 bin Yeni Zelandalı turist gelmektedir. Bu nedenle, iki Ülke arasında nispeten ön yargısız iyi ilişkiler bulunmaktadır. THY'nın İstanbul'dan Yeni Zelanda'nın Başkenti Wellington ve Auckland'a direkt seferleri bulunmaktadır.

Uzak bir pazar olması nedeniyle Yeni Zelanda'ya ihracat yapmayı düşünen muhtemel ihracatçılarımızın piyasaya girmeden kapsamlı pazar araştırması yapmaları ve gerekli pazarlama tekniğini belirlemeleri uygun olacaktır.

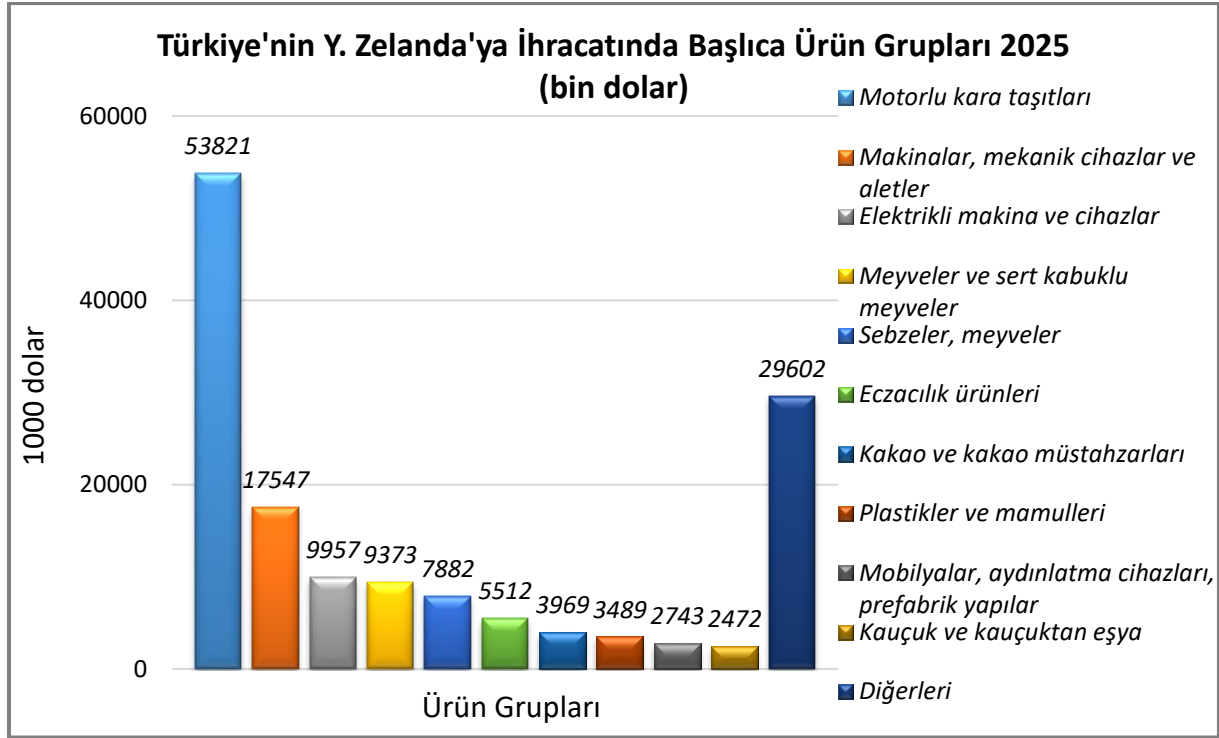
Uygun bir fiyat tespiti için ihracatçılarımızın, ithal edilen ürünlerin tabi olacağı masrafları göz önünde tutmaları önem arz etmektedir. Fiyatın rekabet edebilir bir düzeyde olmasını hesaplarken, nakliye masrafları, işçilik masrafları, gümrük vergileri, pazarlama masrafları, vergiler, acente ve distribütör komisyonları gözönünde tutulmalıdır.

Türkiye-Yeni Zelanda Dış Ticareti



Kaynak: Trademap

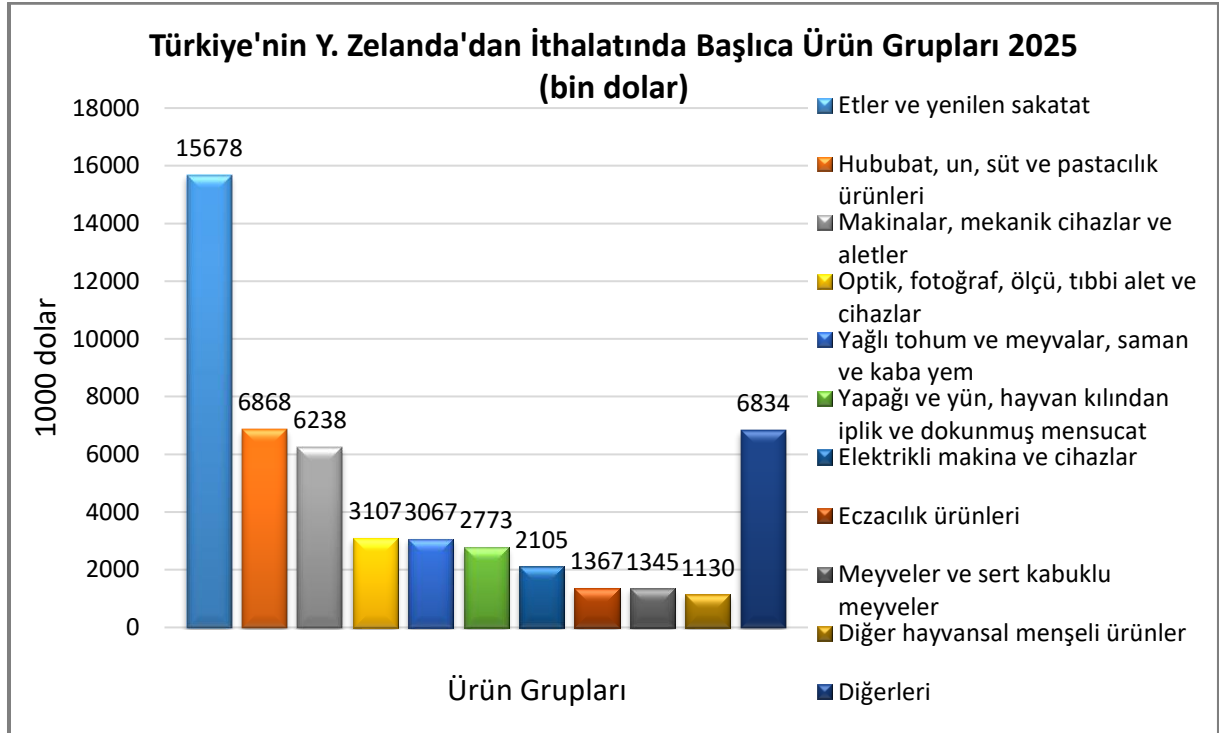
Türkiye'nin Yeni Zelanda'ya İhracatında Başlıca Ürünler



Kaynak: Trademap

[Detaylı tablo için tıklayınız](#)

Türkiye'nin Yeni Zelanda'dan İthalatında Başlıca Ürünler



Kaynak: Trademap

[Detaylı tablo için tıklayınız](#)

Yatırım İlişkileri

Türkiye'nin 2024 yılı itibarıyla yurtdışına gerçekleştirdiği 60 milyar dolar değerindeki toplam yurtdışı doğrudan yatırım stoğunda, Yeni Zelanda 1 milyar dolar ile 97. sıradadır (Hollanda 24,3 milyar \$ ile 1., TCMB-2025).

Türkiye'den Yeni Zelanda'ya giden yatırımların çoğu toptan ve perakende gıda, lokanta ve ev tekstili sektöründe işletme olarak karşımıza çıkmaktadır. Ülkemizde ise çoğu inşaat, makina/teçhizat ve motorlu taşıtlar alanında faaliyet gösteren 20 kadar Yeni Zelanda sermayeli şirket kayıtlı bulunmaktadır.

Yeni Zelanda'da Bakanlığımızın, Büyükelçiliğimiz nezdinde temsilciliği bulunmamakta olup, ülkeye, T.C. Sidney Başkonsolosluğu bünyesindeki Ticaret Ataşeliğimiz akreditedir.

T.C. Wellington Büyükelçiliği

Görev Bölgesi: Yeni Zelanda, Samoa, Fiji, Tonga, Tuvalu, Cook Adaları

Adres: 15-17 Murphy Street, Level 12, Thorndon, 6011, Wellington, New Zealand

Tel: 00 64-4 472 12 90-92

Faks: 00 64-4 472 12 77

E-Posta: embassy.wellington@mfa.gov.tr

Web: <http://wellington.be.mfa.gov.tr>

T.C. Sidney Başkonsolosluğu

Ticaret Ataşeliği

(Turkish Consulate General, Office of the Commercial Attache)

Adres: Level 7 Suite 7.02 25 Bligh Street, Sydney, 2000 Nsw, Australia

Tel: 00 61 2 9233 3494

Faks: 00 61 2 9232 0229

E-Posta: sidney@ticaret.gov.tr

Fuar Katılımları:

T.C. Ticaret Bakanlığı Tarafından 2025 Yılı Destek Kapsamına Alınan Yurt Dışı Fuarlar (Milli/Bireysel):

- [2025 Yılında Destek Kapsamına Alınan Yurtdışı Fuar Organizasyonları](#)
- [2025 Yılında Bireysel Katılımı Desteklenen Sektörel Nitelikteki Uluslararası Fuarlar](#)
- [2026 Yılında Destek Kapsamına Alınan Yurtdışı Fuar Organizasyonları](#)
- [2026 Yılında Bireysel Katılımı Desteklenen Sektörel Nitelikteki Uluslararası Fuarlar](#)

EKLER:***EK-1: Yeni Zelanda'nın İhracatında Başlıca Ürünler (1000 dolar)***

SIRA	GTİP	ÜRÜN	2023	2024	2025	Pay (% 2025)	Değişim (% 2024-2025)
TOPLAM İHRACAT (DİĞERLERİYLE)			39 763 418	42 419 411	46 573 076	100	9,8
1.	0402	Süt, krema (konsantre edilmiş, ilave şeker veya diğer tatlandırıcı madde içerenler)	5 903 254	5 938 687	6 583 359	14,1	10,9
2.	0405	Sütten elde edilen yağlar, sürülerek yenilen süt ürünleri	2 609 545	2 811 015	3 526 298	7,6	25,4
3.	0204	Koyun ve keçi etleri (taze, soğutulmuş veya dondurulmuş)	2 286 876	2 176 533	2 721 871	5,8	25,1
4.	0810	Diğer meyveler (taze)	1 506 934	2 131 532	2 663 514	5,7	25
5.	0202	Siğir eti (dondurulmuş)	2 388 289	2 258 105	2 436 966	5,2	7,9
6.	0406	Peynir ve pıhtılaşmış ürünler	1 789 305	1 656 695	2 011 577	4,3	21,4
7.	4403	Yuvarlak ağaçlar	1 998 664	1 895 427	1 953 736	4,2	3,1
8.	1901	Malt hülasesi; un, nişasta ve malt esaslı müstahzarlar	1 377 810	1 491 021	1 531 294	3,3	2,7
9.	2204	Taze üzüm şarabı (kuvvetlendirilmiş şaraplar dahil) ve üzüm şırası	1 292 472	1 215 457	1 260 159	2,7	3,7
10.	0401	Süt ve krema (konsantre edilmemiş, ilave şeker veya diğer tatlandırıcı madde içermeyen)	904 206	938 852	1 096 976	2,4	16,8
11.	7108	Altın (platin kaplamalı altın dahil) (işlenmemiş veya yarı işlenmiş ya da pudra halinde)	457 976	607 720	1 065 456	2,3	75,3
12.	7601	İşlenmemiş alüminyum	781 015	730 939	820 622	1,8	12,3
13.	3501	Kazeinler, kazeinatlar ve diğer kazein türevleri, kazein tutkalları	1 025 951	809 061	814 460	1,7	0,7
14.	2106	Tarifenin başka yerinde yer almayan gıda müstahzarları	728 576	726 230	749 771	1,6	3,2
15.	0808	Elma, armut ve ayva (taze)	537 266	601 734	743 650	1,6	23,6

Kaynak: Trademap, Y. Zelanda verileri

EK-2: Yeni Zelanda'nın İthalatında Başlıca Ürünler (1000 dolar)

SIRA	GTİP	ÜRÜN	2023	2024	2025	Pay (% 2025)	Değişim (% 2024-2025)
TOPLAM İTHALAT (DİĞERLERİYLE)			49 958 477	46 895 925	47 525 008	100	1,3
1.	2710	Petrol yağları ve bitümenli minerallerden elde edilen yağlar	7 023 561	6 085 806	5 544 634	11,7	-8,9
2.	8703	Otomobiller	4 245 605	3 117 519	3 147 675	6,6	1
3.	8411	Turbojetler, turbopropellerler ve diğer gaz türbinleri	1 210 418	1 541 842	1 829 251	3,8	18,6
4.	8517	Telefon cihazları, ses, görüntü veya diğer bilgileri almaya veya vermeye mahsus diğer cihazlar	1 417 360	1 298 218	1 327 209	2,8	2,2
5.	8471	Otomatik bilgi işlem mak. bunlara ait birimler; manyetik veya optik okuyucular, verileri koda dönüştüren ve işleyen mak.	940 103	1 023 851	1 062 295	2,2	3,8
6.	3004	Tedavide veya korunmada kullanılmak üzere hazırlanan ilaçlar (dozlandırılmış)	1 013 453	962 411	957 540	2	-0,5
7.	8704	Esya taşımaya mahsus motorlu taşıtlar	1 271 369	1 030 307	935 927	2	-9,2
8.	9018	Tıpta, cerrahide, dişçilikte ve veterinerlikte kullanılan alet ve cihazlar	510 815	526 221	566 946	1,2	7,7
9.	2106	Tarifenin başka yerinde yer almayan gıda müstahzarları	430 939	458 987	492 617	1	7,3
10.	2306	Bitkisel yağların üretiminden (23.04-05' hariç)arta kalan küspe ve katı atıklar	348 817	379 055	455 636	1	20,2
11.	9021	Ortopedik cihazlar; cebireler, kırıklar için cihazlar vb; protez organlar; işitme cihazları, vücut içi ve dışı cihazları	327 765	343 628	385 856	0,8	12,3
12.	3002	Serum, aşı, toksin vb. ürünler	361 607	328 354	369 136	0,8	12,4
13.	8708	Karayolu taşıtları için aksam ve parçalar	384 301	372 101	362 215	0,8	-2,7
14.	2309	Hayvan gıdası olarak kullanılan müstahzarlar	310 229	340 929	331 468	0,7	-2,8
15.	2818	Suni korundum, alüminyum oksit ve alüminyum hidroksit	238 563	255 347	315 010	0,7	23,4

Kaynak: Trademap, Y. Zelanda verileri

EK-3: Yeni Zelanda'nın Ülkelere Göre İhracatı (1 000 dolar)

SIRA	ÜLKE	2023	2024	2025	Pay (% , 2025)	Değişim (% , 2024-2025)
TOPLAM İHRACAT (DİĞERLERİYLE)		39 763 418	42 419 411	46 573 076	100	9,8
1.	Çin	10 996 170	10 648 349	11 513 370	24,7	8,1
2.	Avustralya	4 779 466	5 325 029	5 860 352	12,6	10,1
3.	ABD	4 900 661	5 400 341	5 437 923	11,7	0,7
4.	Japonya	2 229 937	2 244 023	2 286 924	4,9	1,9
5.	G. Kore	1 359 031	1 202 879	1 494 570	3,2	24,2
6.	İngiltere	813 913	1 036 408	1 226 892	2,6	18,4
7.	Tayvan	923 935	934 694	1 107 575	2,4	18,5
8.	Endonezya	970 719	974 735	1 024 945	2,2	5,2
9.	Singapur	930 367	1 058 077	1 009 165	2,2	-4,6
10.	Hollanda	613 900	698 103	948 346	2	35,8
11.	Malezya	764 272	898 176	906 346	1,9	0,9
12.	Kanada	562 269	654 411	853 053	1,8	30,4
13.	BAE	532 290	669 930	851 103	1,8	27
14.	Tayland	750 741	766 363	844 265	1,8	10,2
15.	S. Arabistan	630 775	670 680	831 733	1,8	24
...
67.	Türkiye	30 801	29 581	24 935	0,05	-15,7

Kaynak: Trademap, Y. Zelanda verileri

EK-4: Yeni Zelanda'nın Ülkelere Göre İthalatı (1 000 dolar)

SIRA	ÜLKE	2023	2024	2025	Pay (% , 2025)	Değişim (% , 2024-2025)
TOPLAM İTHALAT (DİĞERLERİYLE)		49 958 477	46 895 925	47 525 008	100	1,3
1.	Çin	10 351 889	10 026 444	10 618 337	22,3	5,9
2.	Avustralya	5 381 321	5 148 070	5 105 806	10,7	-0,8
3.	ABD	4 899 128	4 910 919	4 995 740	10,5	1,7
4.	G. Kore	3 708 812	4 054 044	3 226 280	6,8	-20,4
5.	Japonya	3 338 899	2 605 985	2 463 424	5,2	-5,5
6.	Singapur	2 776 310	2 348 460	2 373 675	5	1,1
7.	Almanya	2 232 723	1 919 523	2 044 509	4,3	6,5
8.	Tayland	1 832 561	1 754 138	1 815 156	3,8	3,5
9.	Malezya	2 020 347	1 352 539	1 674 714	3,5	23,8
10.	Vietnam	939 370	1 043 284	1 100 161	2,3	5,5
11.	İngiltere	1 310 239	1 396 893	1 099 072	2,3	-21,3
12.	İtalya	1 164 150	985 448	966 910	2	-1,9
13.	Endonezya	764 378	814 764	884 606	1,9	8,6
14.	Hindistan	690 951	738 615	876 870	1,8	18,7
15.	Fransa	1 076 540	891 919	852 824	1,8	-4,4
...
26.	Türkiye	175 397	203 916	201 320	0,42	-1,3

Kaynak: Trademap, Y. Zelanda verileri

Ek-5: Türkiye'nin Yeni Zelanda'ya İhracatında Başlıca Ürünler (1000 dolar)

SIRA	GTİP	ÜRÜN	2023	2024	2025	Pay (% 2025)	Değişim (% 2024-2025)
TOPLAM İHRACAT (DİĞERLERİYLE)			122 959	149 199	146 367	100	-1,9
1.	8704	Eşya taşımaya mahsus motorlu taşıtlar	27 971	23 908	21 775	14,9	-8,9
2.	8703	Otomobiller	4 516	22 930	20 344	13,9	-11,3
3.	8422	Bulaşık, şişe vb yıkama ve kurutma makinaları, şişe, kutu çuval vb doldurma, etiketleme makinaları, ambalaj vb makinalar	3 410	4 097	6 273	4,3	53,1
4.	8702	10 veya daha fazla kişi taşımaya mahsus motorlu taşıtlar	5 741	6 248	5 529	3,8	-11,5
5.	3004	Tedavide veya korunmada kullanılmak üzere hazırlanan ilaçlar (dozlandırılmış)	2 325	5 268	5 493	3,8	4,3
6.	0806	Üzümler (taze/kurutulmuş)	5 411	6 416	4 592	3,1	-28,4
7.	8516	Elektrikli su ısıtıcıları, elektrotermik cihazlar, ortam ısıtıcıları, saç ve el kurutucuları, ütüler, rezistanlar	3 596	4 128	4 547	3,1	10,2
8.	1806	Çikolata ve kakao içeren diğer gıda müstahzarları	97	269	3 969	2,7	1375,5
9.	8701	Traktörler	942	2 165	3 945	2,7	82,2
10.	8537	Elektrik kontrol, dağıtım tabloları, panolar, konsollar, kabinler, diğer mesnetler ve sayısal kontrol cihazları	1 640	4 179	3 206	2,2	-23,3
11.	2008	Yer fıstığı ve diğer kabuklu yemiş ve meyve konserveleri	2 337	2 821	3 098	2,1	9,8
12.	0813	Meyve (kurutulmuş) (0801, 0806'de kiler hariç)08. fasıldaki sert ve kabukluların karışımları	3 822	3 049	2 766	1,9	-9,3
13.	4409	Şekil verilmiş ağaçlar (lambalanmış, yiv açılmış, set açılmış, şevlenmiş, ortaları (V) şeklinde oluklanmış vb.)	0	0	2 390	1,6	-
14.	5407	Sentetik filament iplikten dokunmuş kumaşlar	2 267	2 291	1 870	1,3	-18,4
15.	4011	Kauçuktan yeni dış lastikler	1 704	1 705	1 853	1,3	8,7

Kaynak: Trademap, TR verileri

Ek-6: Türkiye'nin Yeni Zelanda'dan İthalatında Başlıca Ürünler (1000 dolar)

SIRA	GTİP	ÜRÜN	2023	2024	2025	Pay (% 2025)	Değişim (% 2024-2025)
TOPLAM İTHALAT (DİĞERLERİYLE)			50 891	54 067	50 512	100	-6,6
1.	0204	Koyun ve keçi etleri (taze, soğutulmuş veya dondurulmuş)	6 354	4 715	8 101	16	71,8
2.	0202	Sığır eti (dondurulmuş)	7 871	7 772	7 335	14,5	-5,6
3.	1901	Malt hülasesi; un, nişasta ve malt esaslı müstahzarlar	3 486	4 726	6 868	13,6	45,3
4.	8412	Diğer motorlar ve kuvvet hasil eden makinalar	3 401	5 377	4 183	8,3	-22,2
5.	1209	Ekim amacıyla kullanılan tohum, meyve ve sporlar	1 742	1 613	3 058	6,1	89,6
6.	9019	Mekanoterapi, masaj, psikotekni, ozonoterapi, oksijenoterapi, aeroterapi, suni teneffüs, terapik teneffüs vb cihazlar	913	1 363	2 818	5,6	106,7
7.	5101	Yün ve yapağı (kardesiz/taranmamış)	1 215	2 949	2 773	5,5	-6
8.	0810	Diğer meyveler (taze)	0	3	1 345	2,7	44733,3
9.	0504	Hayvan bağırsak, mesane ve midesi (taze, soğutulmuş, dondurulmuş, tuzlanmış, salamura, kurutulmuş veya tütsülenmiş)	427	1 072	1 130	2,2	5,4
10.	2106	Tarifenin başka yerinde yer almayan gıda müstahzarları	166	336	1 030	2	206,5
11.	3004	Tedavide veya korunmada kullanılmak üzere hazırlanan ilaçlar (dozlandırılmış)	424	402	890	1,8	121,4
12.	2507	Kaolin ve diğer kaolinli killer	1 813	750	792	1,6	5,6
13.	4102	Koyun ve kuzuların ham derileri	3 770	1 428	582	1,2	-59,2
14.	8504	Elektrik transformatörleri, statik konvertörler (örneğin; redresörler) ve endüktörler	11	94	516	1	448,9
15.	8421	Santrifüjler; sıvıların veya gazların filtre edilmesine veya artırılmasına mahsus makina ve cihazlar	619	478	446	0,9	-6,7

Kaynak: Trademap, TR verileri